

コピーして使おう!

DHの
フロク

患者さんのやる気を引き出し、継続してもらうために!
現場で活用できる効果的なツールをご紹介します。

ツール
No.34

道具選びシート どこに使う? 何を使う!?

キレイで健康なお口を目指すには、部位に合わせた道具が必要不可欠!
ただ、普段歯ブラシ1本でケアしている方に
どこに何が必要か説明するのはけっこう大変ですね。

そこで今回のフロクは、道具選びシート。
まず「使い分けが必要なんだ」と知ってもらってから、
詳しい道具の話をしていきましょう♪

活用法

- ① フロクをコピー、またはダウンロードする。
- ② TBIのときに患者さんにお渡しし、時間をとって何を使うか考えてもらう。
「ここは歯ブラシの毛先が入らないから……」など
理由も考えてもらおうとGood!
- ③ 答え合わせをして、ワンタフトブラシやフロスの導入につなげる。
※待合室や診療室に貼るだけでもOKです!

ツールを使った感想を、ぜひ編集部までお寄せください!
EMAIL: tuftclub@oralcare.co.jp

— 道具選びシート —

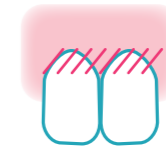
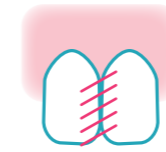
どこに使う? 何を使う!?

歯と歯の間

歯ぐきの中

歯と歯ぐきの
さかい目


お口全体



歯ブラシ



フロス



ワンタフトブラシ